






FLOOR HARDENER

ปูนขัดมันสำเร็จรูปทึบไฟ

M99



-  ผิวหน้าแข็งแกร่ง ทนทาน
-  ผิวเรียบเนียน ได้ตามความต้องการ
-  เพิ่มสีสันทให้กับพื้นผิว
-  เพิ่มความสะดวกสบาย
-  สีไม่ซีดจาง



NEW FLOOR HARDENER

ปูนขัดมันสำเร็จรูปทึบไฟ

M99



WD Cement base Floor Hardener ชนิดไม่โพรโกละ ใช้โรยบนพื้นคอนกรีตที่ใหม่แล้วขัดด้วยเครื่องขัดมัน หรือขัดด้วยมือตามวิธีการขัดมันทั่วไป เพื่อเพิ่มความแข็งของพื้นผิวคอนกรีต เหมาะสำหรับพื้นที่ที่มีการใช้ สิ้นจรมาก เช่น ห้องสรรพสินค้า โกดัง ที่จอดรถ หรือ พื้นคอนกรีตใช้งานทั่วไปที่ต้องการความแข็งแกร่งตาม วัตถุประสงค์

ข้อดี ทนทานต่อการขัดถูดีกว่าคอนกรีตทั่วไป มีผิวหน้าเรียบ ทำความสะอาดง่าย เนื่องจากไม่พองพองโละ จึงไม่เกิดการกัดกร่อนหรือเป็นสนิม มีให้เลือกหลายเฉดสี ได้แก่ สีปูน สีเทาอ่อน สีแดง สีเขียว สีเหลือง และสีฟ้า

วิธีการใช้งาน

1. เทคอนกรีตปรับระดับให้ได้ระดับตามแบบ
ขนาดถัง : คอนกรีตขนาด 3kg 12-15 ตร.ม. คอนกรีตขนาด 5kg 15-20 ตร.ม. (ใช้สำหรับพื้นที่ที่เตรียมไว้ก่อนโรยปูนขัดมันสำเร็จรูปทึบไฟ M99)
2. โรย TPI M99 ให้สม่ำเสมอเต็มพื้นที่แล้วพาดหน้าด้วยเกรียงสามเหลี่ยม เพื่อให้พองปูน M99 กระจายโดยสม่ำเสมอแล้วให้พัวเรียบได้ระดับ
3. เมื่อคอนกรีตหมาด [ใช้ระยะเวลาประมาณ 2-3 ชั่วโมงขึ้นกับสภาวะอากาศ] จึงโรยพองปูนขัดมันสำเร็จรูป TPI M99 อีกครั้ง เมื่อพองปูน ดูดน้ำจากพื้นคอนกรีตจนเปียกแล้ว ให้นำหน้าด้วยเกรียงขัดมันหรือนับด้วยเครื่องขัดมัน เพื่อให้พองปูน M99 กระจายตัวสม่ำเสมอแล้วให้เรียบได้ระดับ
4. เมื่อพองปูน M99 เช็ดตัว ให้นำหน้าโดยใช้เกรียงขัดมันหรือเครื่องขัด ตามวิธีการขัดมันทั่วไป



บริษัท ทีพีโอ โพลีน จำกัด (มหาชน)
TPI POLENE PUBLIC COMPANY LIMITED
26/56 ถนนจันทน์ใต้ใหม่ แขวงจันทน์สามเขต เขตสาทร กรุงเทพฯ 10120
โทร. 0 2213 1039, 0 2285 5090 โทรสาร: 0 2285 5878
www.tpipolene.co.th e-mail: marketing@tpipolene.co.th

CALL CENTER
02-6786547-52

